


AC-2 / AC-3 Version 1.1 追補マニュアル

AC-2 / AC-3 Version 1.1では、チューナーの基準ピッチを436 Hz ~ 444 Hzに変更できるキャリブレーション機能を追加しました。この追補マニュアルでは、チューナーキャリブレーション機能について説明します。


チューナーの基準ピッチを変更する

TUNER
[MUTE]

-  を押しながら、電源スイッチをONにする。
(チューナーインジケータが点滅)




ANTI
F.B.

-  を押して、基準ピッチを変更する。



TUNER
[MUTE]

-  を押して設定を確定する。(チューナーインジケータが点灯)