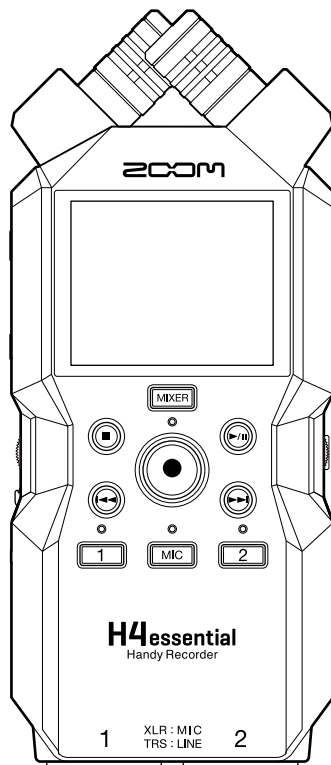


H4essential

Handy Recorder



Manuel supplémentaire version 1.2

Vous devez lire les Précautions de sécurité et d'emploi avant toute utilisation.

©2024 ZOOM CORPORATION

La copie et la reproduction partielles ou totales de ce document sans permission sont interdites.


Les noms de produit, marques déposées et noms de société mentionnés dans ce document sont la propriété de leurs détenteurs respectifs. Toutes les marques de commerce et déposées citées dans ce document n'ont qu'un but indicatif et ne sont pas destinées à enfreindre les droits de leurs détenteurs respectifs.

Une visualisation correcte n'est pas possible sur des appareils avec affichage en niveaux de gris.

Ajouts depuis la version 1.1

■ Ajouts de la version 1.2


- Ajout d'une fonction de pause d'enregistrement

Une fonction a été ajoutée qui permet de mettre l'enregistrement en pause en appuyant sur  .

■ Ajouts de la version 1.1

- Activation/désactivation du guide sonore par un raccourci

Une fonction a été ajoutée qui permet d'activer/désactiver immédiatement le guide sonore en maintenant

enfocée la touche  .

ENTER

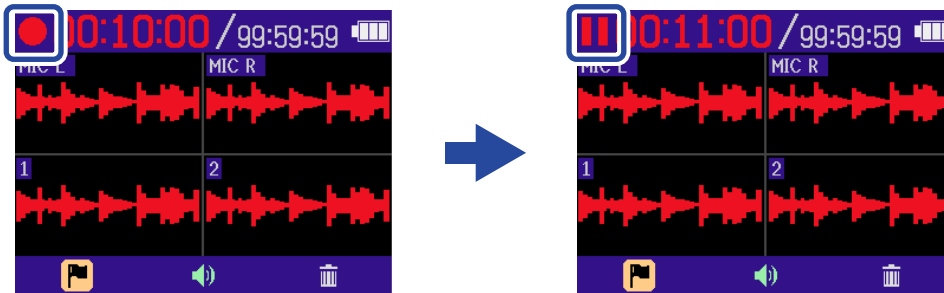
Table des matières


Ajouts depuis la version 1.1.....	2
Mise en pause de l'enregistrement.....	4
Activation/désactivation du guide sonore avec un raccourci.....	5
Activation/désactivation du guide sonore.....	5
Remarques concernant ce mode d'emploi.....	6

Mise en pause de l'enregistrement

En mettant l'enregistrement en pause pour ne pas enregistrer les passages non désirés, la capacité mémoire de la carte microSD peut être préservée.

1. Appuyez sur  durant l'enregistrement.
Cela met l'enregistrement en pause.



Appuyez à nouveau sur  pour reprendre l'enregistrement.


NOTE

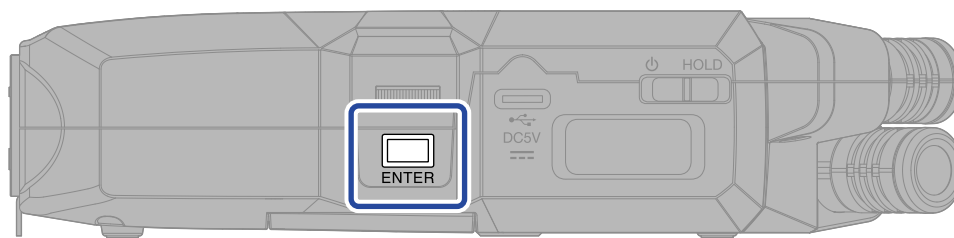
La reprise de l'enregistrement ajoute automatiquement un marqueur à cet endroit.

Activation/désactivation du guide sonore avec un raccourci

Cette fonction permet à tout moment d'activer ou de désactiver le guide sonore pour s'adapter à la situation d'utilisation.

Activation/désactivation du guide sonore

1. Quand l'écran d'accueil est ouvert, appuyez sur la touche  et maintenez-la pressée.



Cela active/désactive le guide sonore.



Écran d'accueil



La commutation sera notifiée à l'écran (et annoncée par le guide sonore).

Remarques concernant ce mode d'emploi

- Les logos microSD, microSDHC et microSDXC sont des marques de commerce.
- USB Type-C est une marque de commerce de l'USB Implementers Forum.
- L'enregistrement de sources soumises à droits d'auteur dont des CD, disques, bandes, prestations live, oeuvres vidéo et émissions sans la permission du détenteur des droits dans tout autre but qu'un usage personnel est interdit par la loi. ZOOM CORPORATION n'assumera aucune responsabilité quant aux infractions à la loi sur les droits d'auteur.



ZOOM CORPORATION

4-4-3 Kanda-surugadai, Chiyoda-ku, Tokyo 101-0062 Japon

zoomcorp.com