

EXH-8

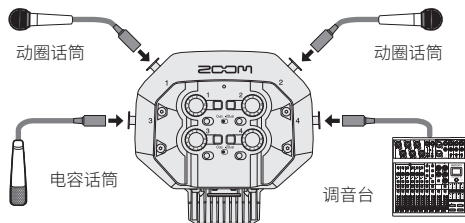
External XLR Input Capsule

CN

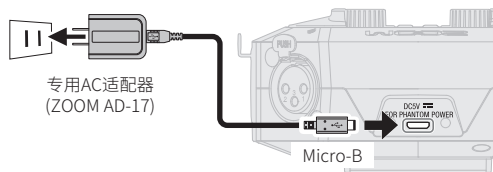
功能特点

- 增加四路配置XLR接口的输入通道
- 您可以输入经由调音台、动圈/电容话筒和其他设备接收的音频信号
- 各输入通道配置独立的音量控制——您可以在任何录音场景中快速而准确地平衡混音电平
- 所配置的-20 dB PAD开关使其可连接线路电平为+4 dB的专业音频设备而不会产生信号失真
- 可进行幻象供电

连接示例

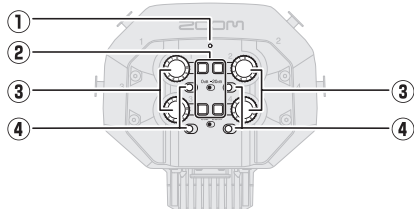


当您连接电容话筒和其他需进行幻象供电的设备时，请使用外置电源。

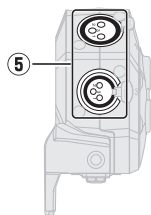


各单元的功能

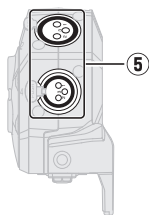
■上面板



■左侧面板



■右侧面板



- ① 电源指示灯
连接外置电源时，该指示灯将亮起。此时，您可以使用幻象电源。
- ② 音轨按键/指示灯1/2/3/4
用于开启和关闭音轨。
按下音轨按键将使其LED指示灯亮起红色。
- ③ 输入音量旋钮1/2/3/4
用于调节输入音量。
- ④ PAD开关1/2/3/4
用于衰减电平，即从输入1-4接收的外部设备的音频信号将衰减20 dB。
当您连接标准输出电平为+4 dBu的调音台时，请将PAD开关切换至-20dB。
- ⑤ 输入1/2/3/4
用于连接话筒和调音台。

- 使用前请查看设备的固件版本并进行相关更新操作。
- 请从ZOOM网站(zoomcorp.com)下载最新的固件版本。
- 详细信息请参阅固件更新说明。