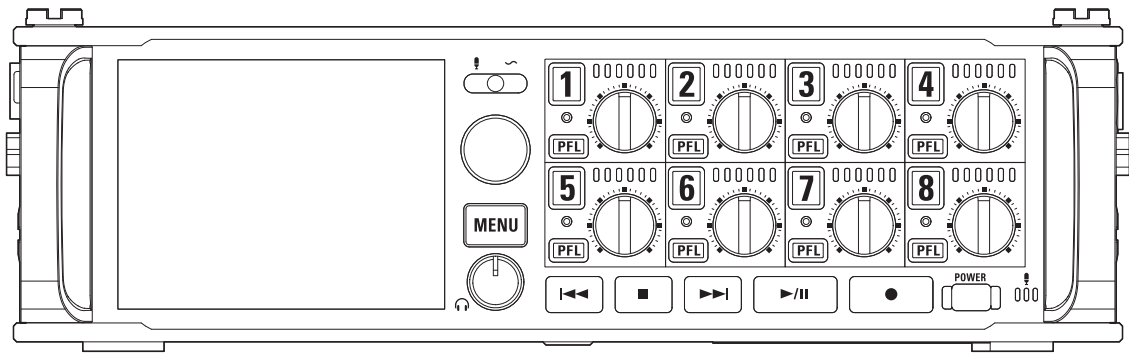


# F8n Pro

## MultiTrack Field Recorder



## Version 1.2 追補マニュアル

ご使用になる前に「安全上の注意／使用上の注意」を必ずお読みください

© 2022 ZOOM CORPORATION

本マニュアルの一部または全部を無断で複製／転載することを禁じます。

文中の製品名、登録商標、会社名は、それぞれの会社に帰属します。文中のすべての商標および登録商標は、それらの識別のみを目的として記載されており、各所有者の著作権を侵害する意図はありません。  
白黒端末では正しく表示できません。

# Version 1.2 で追加された機能

---

## 起動時に SD カードをフォーマットできる機能を追加

---

特定のキーを押しながら起動することで、SD カードをフォーマットすることができる機能を追加しました。

## MS Stereo Link (Monitor Only) モードを追加

---

MS 方式のマイク信号をそのまま録音しつつ、モニター音を通常のステレオに変換する MS Stereo Link (Monitor Only) モードを追加しました。

## 目次

---

Version 1.2 で追加された機能 .....	2
目次 .....	2
SD カードをフォーマットする (Format) .....	3
起動時に SD カードをフォーマットする .....	3
入力信号を MS 方式からステレオにエンコードする (Stereo Link Mode) .....	4

# SD カードをフォーマットする (Format)


SD カードを F8n Pro 用にフォーマットします。


## NOTE



- 新しく購入された SD カードや、他のパソコンでフォーマットされた SD カードを使用する場合は、最初に F8n Pro でフォーマットする必要があります。
- SD カードをフォーマットすると、全てのデータは消去されますので、ご注意ください。

## 起動時に SD カードをフォーマットする



F8n Pro のファームウェアを Version 1.2 にアップデートすると、特定のキーを押しながら起動することで、SD カードをフォーマットすることができます。

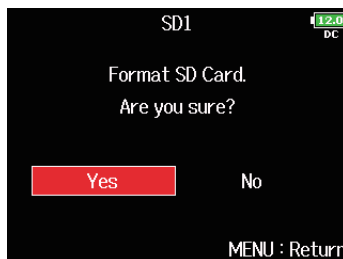
1. SD カードをセットする
2.  を押しながら電源を ON する



3.  でフォーマットする SD カードスロットを選択して、 を押す



4.  で「Yes」を選択して、 を押す



SD カードのフォーマットが開始されます。

## HINT

SD カードのフォーマットは、メニュー画面からでもできます。

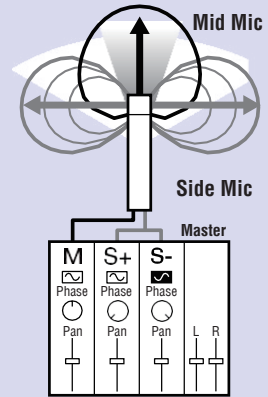
# 入力信号を MS 方式からステレオにエンコードする (Stereo Link Mode)

ステレオリンクしたトラックに入力した MS 方式のステレオマイクの信号を、通常のステレオ信号に変換します。


## MS ステレオ方式について

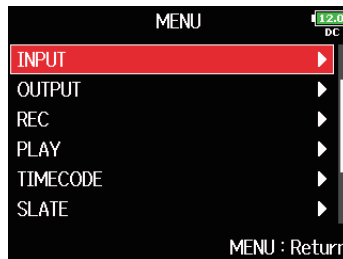
センターの音を拾う単一指向性の Mid マイクと、左右の音を拾う双指向性の Side マイクを組み合わせ、そこから入力した信号をステレオに変換する技術です。Side マイクのレベルを調節することで、ステレオ幅を自在に調節できます。ワイドなステレオイメージを捉えることができるため、音源が複数ある広く開放的な空間での録音、例えばオーケストラやライブコンサート、サウンドスケープの収録に最適です。

また、ルームアンビエンスの量を調節したい場合にも非常に効果的です。スタジオレコーディングで使われるだけでなく、その自由度の高さからリハーサルやライブレコーディングでも広く使われています。

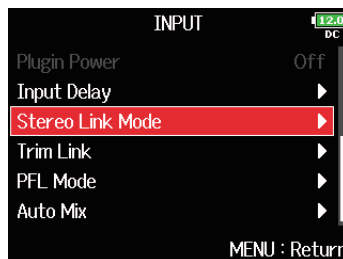




1. **MENU** を押す  
メニュー画面が表示されます。

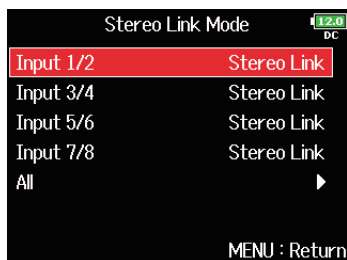
2.  で「INPUT」を選択して、 を押す





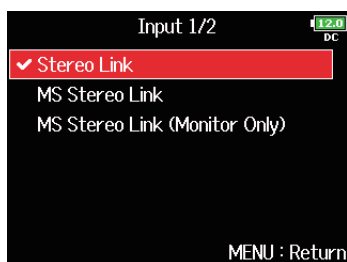
3.  で「Stereo Link Mode」を選択して、 を押す



4.  でトラックを選択して、 を押す



5.  で設定を選択して、 を押す



設定値	説明
Stereo Link	ステレオリンクした場合、通常の入力になります。
MS Stereo Link	ステレオリンクした場合、MS 方式のマイク信号を通常ステレオに変換します。
MS Stereo Link (Monitor Only)	ステレオリンクした場合、MS 方式のマイク信号をモニター音のみ通常ステレオに変換します。録音データには MS 方式のマイク信号がそのまま録音されます。

#### NOTE

- 「MS Stereo Link」または「MS Stereo Link (Monitor Only)」では、奇数トラックは Mid、偶数トラックは Side として扱われます。
- EXH-6 以外のマイクカプセルを接続した場合、「MS Stereo Link」または「MS Stereo Link (Monitor Only)」設定は無効になります。

**zoom**<sup>®</sup>

株式会社ズーム

〒101-0062 東京都千代田区神田駿河台 4-4-3  
[zoomcorp.com](https://zoomcorp.com)

Z2I-4729-01