

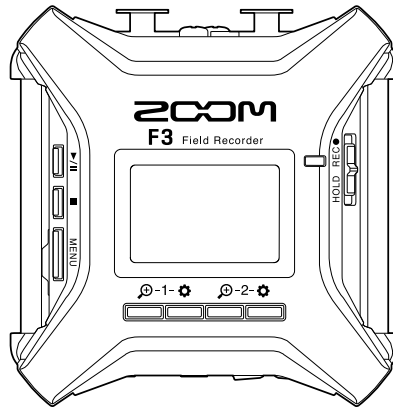
F3 ファームウェア アップデートガイド

Copyright(C) 2022 ZOOM CORPORATION. All Rights Reserved.

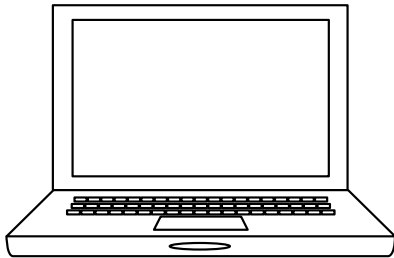
白黒端末では正しく表示できません。

はじめに

■準備するもの



F3



インターネットを利用可能なパソコン
Windows または Mac



microSD カード

■ファームウェアアップデートの流れ

1. ファームウェアアップデート用ファイルをダウンロードする
2. ZIP ファイルを展開する
3. ファームウェアアップデート用ファイルを SD カードにコピーする
4. ファームウェアをアップデートする
5. ファームウェアが正しくアップデートされたことを確認する

ファームウェアをアップデートする

本ガイドでは、例として Version 2.00 へのファームウェアアップデートを説明します

1. ファームウェアアップデート用ファイルをダウンロードする

F3 のダウンロードページからファームウェアアップデートファイルを含んだ ZIP ファイルをダウンロードします。



製品を表示

ソフトウェア

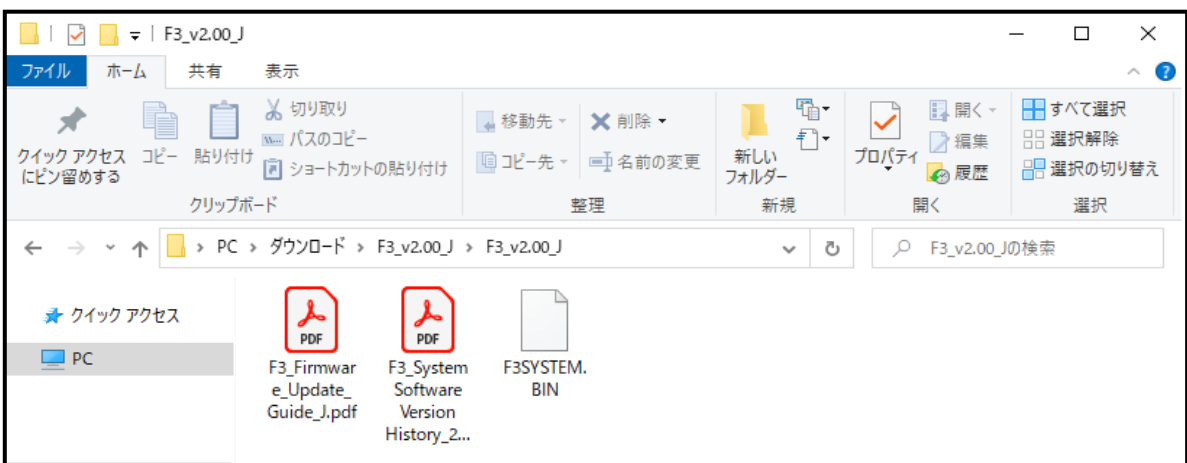


F3ファームウェア
System Version 2.0

Windows の場合

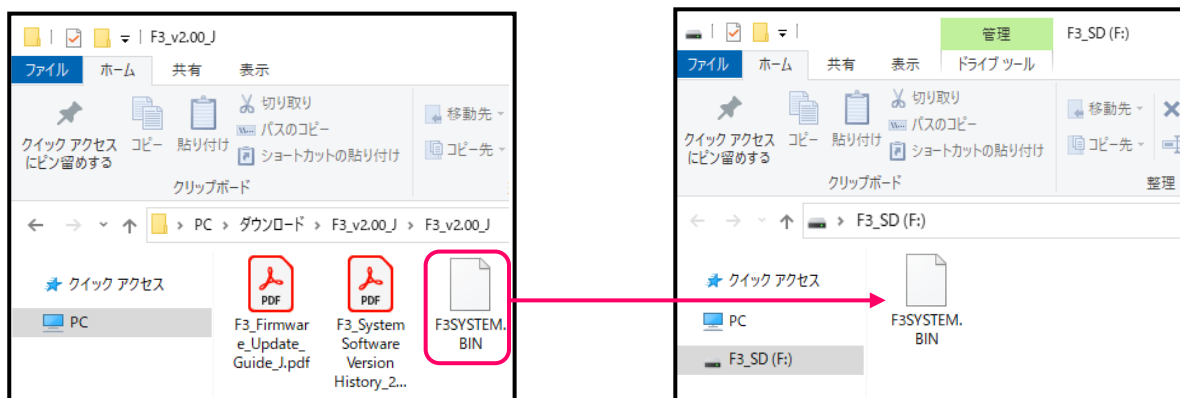
2. ZIP ファイルを展開する

ZIP ファイルをダウンロードしたフォルダを選択します。①”圧縮フォルダーツール”をクリックし、次に②”すべて展開”をクリックします。ZIP ファイルが展開されます。



3. ファームウェアアップデート用ファイルを microSD カードにコピーする

” F3SYSTEM.BIN”ファイルを microSD カードにコピーします。




ファームウェア
アップデート用ファイル

ファームウェアアップデート
用ファイルを microSD カード
にコピーする

Mac の場合

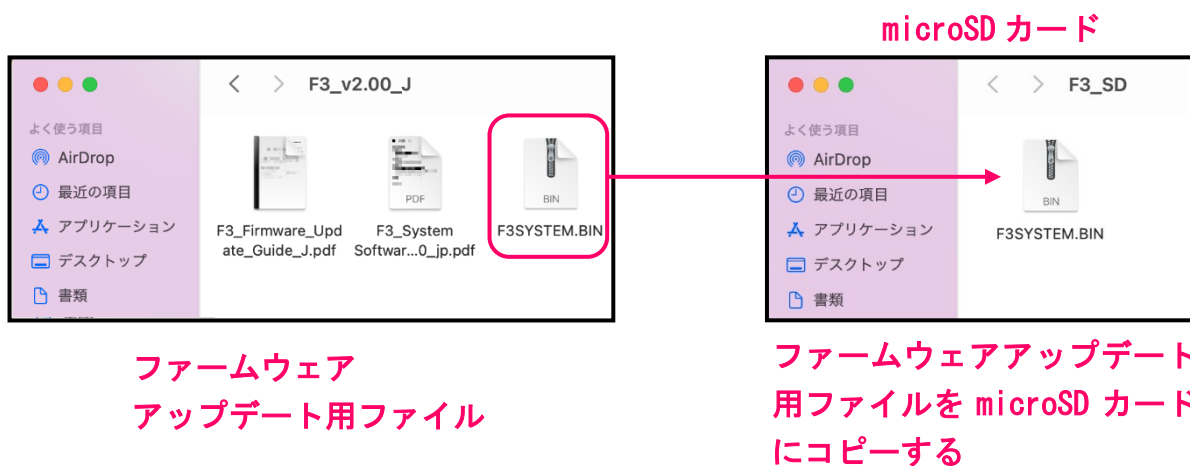
2. ZIP ファイルを展開する

ダウンロード後、画面下に表示される①”ダウンロード”をクリックします。その後、②をクリックします。ダウンロードしたファイルが開きます。



3. ファームウェアアップデート用ファイルを microSD カードにコピーする

”F3SYSTEM.BIN”ファイルを microSD カードにコピーします。




以降は Windows/Mac 共通の手順です

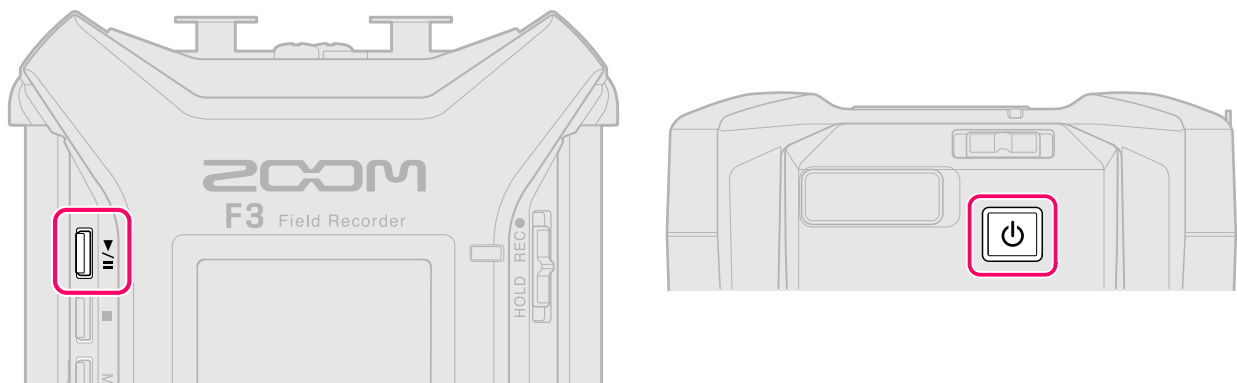
4. F3 に新しい電池をセットするか、AC アダプターを接続する

[NOTE]

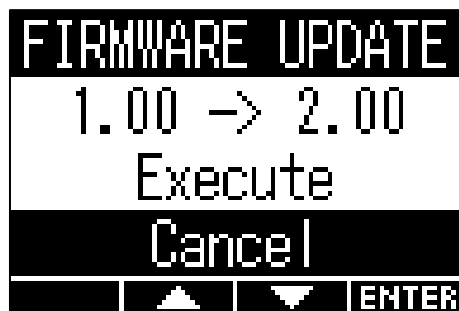
- ・ 電池残量が少ない場合は、ファームウェアアップデートを実行できません。


5. microSD カードを F3 にセットする

6.  を押しながら、電源を ON にする



下記画面が表示されます。



7.  を押して「Execute」を選択し、**ENTER** を押す



ファームウェアのアップデートが開始されます。

[NOTE]

- ・ ファームウェアアップデート中に電源を OFF にしたり、microSD カードを取り出したりしないでください。F3 が起動しなくなるおそれがあります。

8. ファームウェアアップデートが完了したら、電源を OFF にする



[NOTE]



- ・ 万が一ファームウェアのアップデートに失敗した場合は、最初から再度ファームウェアのアップデートを実行してください。

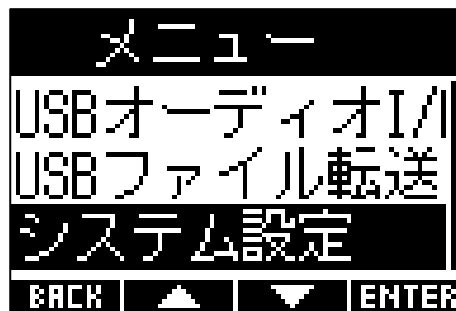
ファームウェアが正しくアップデートされたことを確認するには



F3 のファームウェアのバージョンを確認します。

1.  を押す

メニュー画面が表示されます。

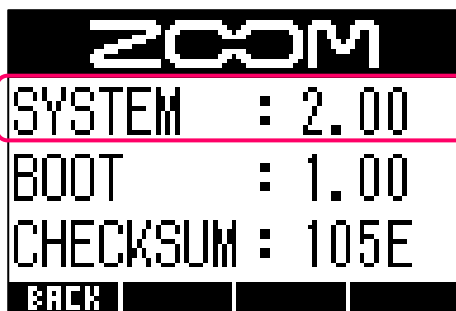
2.  /  を押して「システム設定」を選択し、**ENTER** を押す



3.  /  を押して「バージョン情報」を選択し、**ENTER** を押す



4. ファームウェアのバージョンを確認する



● 本ソフトウェアを使用したことによる損害、または第三者からのいかなる請求についても（株）ズームは一切の責任を負いません。また、本ソフトウェアの無断配布/販売/リース/レンタル/改変/リバースエンジニアリングを禁止いたします。ソフトウェアの仕様および本ドキュメントの内容は将来予告なしに変更する場合があります。

*本マニュアルの一部または全部を無断で複製／転載することを禁じます。

*Windows®は Microsoft®の商標または登録商標です。

*Mac®は Apple Inc.の商標または登録商標です。

*microSDXC ロゴは商標です。

*文中のその他の製品名、登録商標、会社名は、それぞれの会社に帰属します。

*文中のすべての商標および登録商標は、それらの識別のみを目的として記載されており、各所有者の著作権を侵害する意図はありません。

*本マニュアルに記載してある説明図は、実際の画面と異なることがあります。